

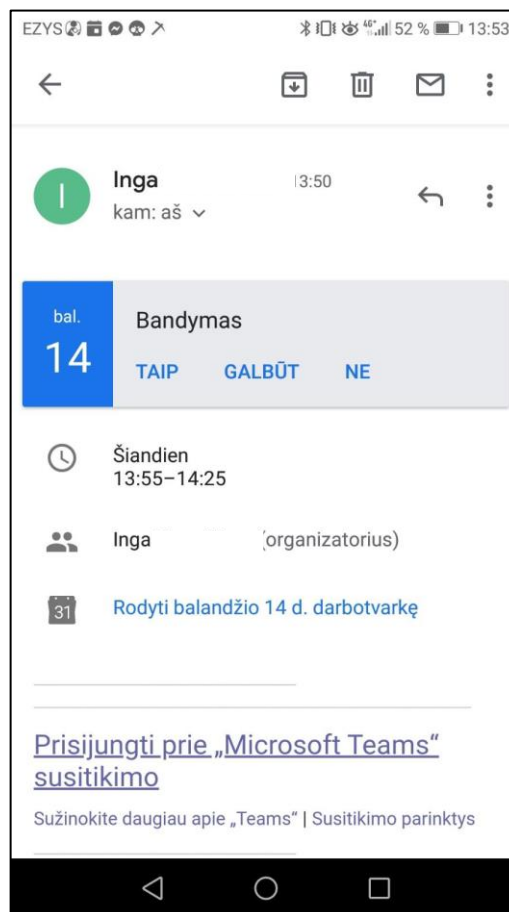
INTERNETINIAI SUSITIKIMAI „MS TEAMS“ NAUDOJANT ĮRENGINĮ SU ANDROID OPERACINE SISTEMA

Reikalingos priemonės

- Planšetinis kompiuteris ar išmanusis telefonas su Android operacine sistema;
- patikimas interneto ryšys ir šiuolaikinė interneto naršyklė (rekomenduojama Chrome, o naršyklėse Opera, Firefox gali neveikti ar kilti nesklandumų);
- el. paštas.

Pakvietimas į mokymus ar susitikimą

El. paštu susitikimo organizatorius atsiųs kvietimą į susitikimą. Pvz.:



- Susitikimo dieną norėdami prisijungti prie susitikimo atsiųstame laiške paspauskite **Prisijungti prie „Microsoft Teams“ susitikimo**.
- Jei jungsitės **pirmą kartą** Jūsų paprašys įdiegti „MS Teams“ programėlę į įrenginį. Atsivėrusiame lange spauskite **Gauti iš Google Play**.



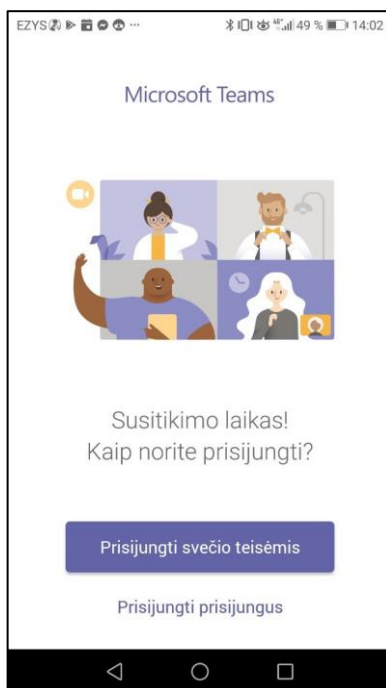
Programėlės atsiuntimas (tai reikia daryti tik vieną kartą). Spustelėjus **Gauti iš Google Play** atsivers žemiau pateiktas langas ir jame spustelėkite **Įdiegti**.



Jei jau **Teams** programėlę turite spustelėkite **laiške esančią nuorodą** prisijungti prie **Microsoft Teams** susitikimo ir atsivėrusiame lange pasirinkite ties Teams **VISADA**.



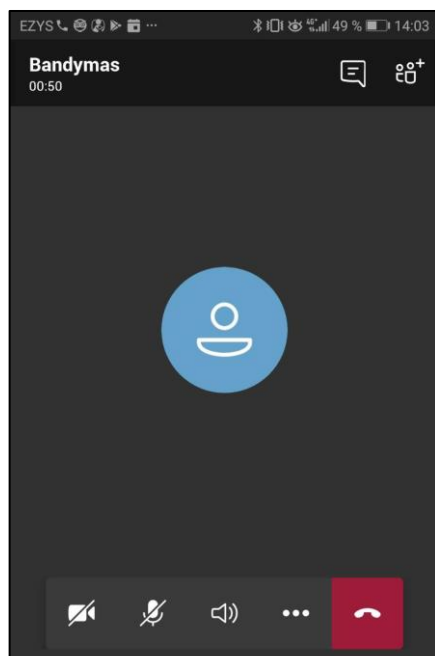
Prisijunkite kaip svečias atsivėrusiame lange spustelėkite **Prisijungti svečio teisėmis**



Atsivėrusiame lange įveskite savo vardą bei pavardę ir paspauskite **Prisijungti svečio teisėmis**.



Paspaudus prisijungti **Prisijungti svečio teisėmis** susitikimo organizatorius jus patvirtins ir netrukus prasidės prisijungimas prie susitikimo ir ekrane matysite žemiau pateiktą langą:



Kai jau būsite prijungtas į pokalbį, ekrane matysite šią priemonių juostą:

Vaizdo kameros įjungimas/išjungimas	Garsiakalbio įjungimas/išjungimas	Garsiakalbių įjungimas/išjungimas	Papildomi nustatymai	Pokalbio pabaiga	Žinutės	Susitikimo dalyviai

SĖKMĖS NAUDOJANTIS!

Daugiau informacijos: www.prisijungusi.lt, **Prisijungusi Lietuva.**