

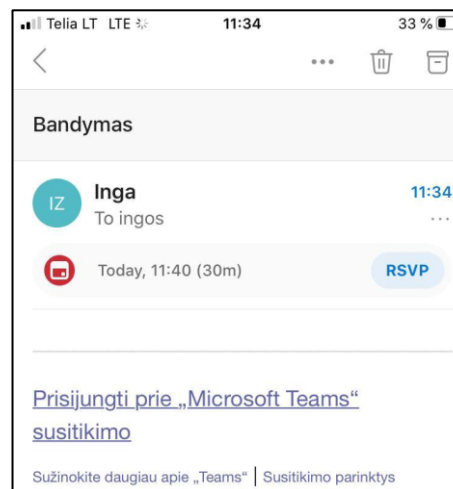
INTERNETINIAI SUSITIKIMAI „MS TEAMS“ NAUDOJANT APPLE ĮRENGINĮ

Reikalingos priemonės

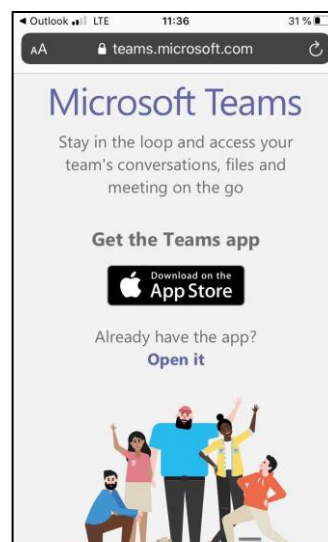
- Apple planšetinis kompiuteris ar išmanusis telefonas;
- patikimas interneto ryšys ir šiuolaikinė interneto naršyklė (rekomenduojama *Chrome*, o naršyklėse *Opera*, *Firefox* gali neveikti ar kilti nesklandumų);
- el. paštas.

Pakvietimas į mokymus ar susitikimą

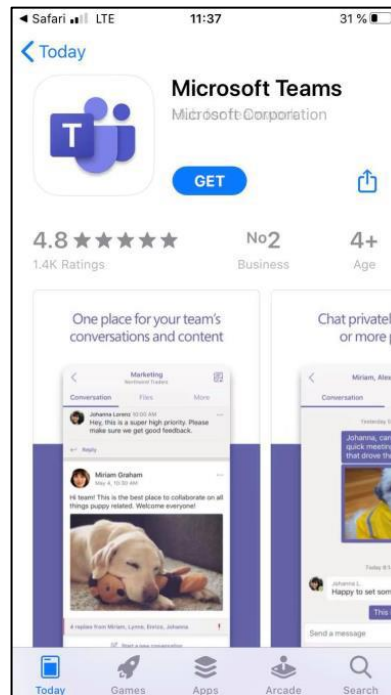
El. paštu susitikimo organizatorius atsiųs pakvietimą į susitikimą. Pvz.:



- Atverkite el. laišką.
- Susitikimo dieną norėdami prisijungti prie susitikimo atsiųstame laiške paspauskite **Prisijungti prie „Microsoft Teams“ susitikimo**.
- Jei jungsitės pirmą kartą Jūsų paprašys įdiegti „MS Teams“ programėlę į įrenginį. Atsivėrusiame lange spauskite **Download on the App Store (Atsisiųsti programėlę iš App parduotuvės)**.




Programėlės atsiuntimas (tai reikia daryti tik vieną kartą). Spustelėjus **Download on the App Store** atsivers žemiau pateiktas langas ir jame spustelėkite **Get (Gauti)**.

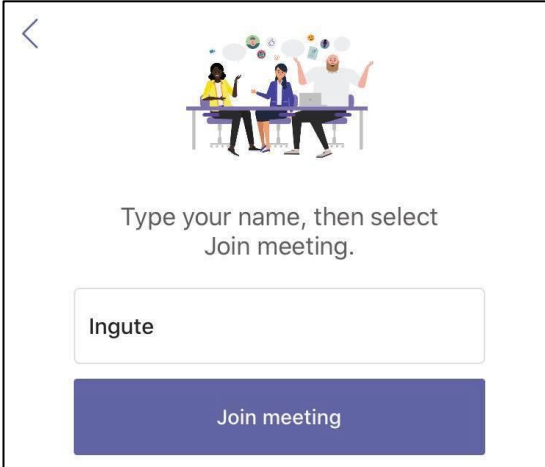


Jei jau **MS Teams** programėlę turite spustelėkite **Open it (Atidaryti)**.


Paspaudus prisijungimo nuorodą atsivėrusiame lange paspauskite **Join as a guest (Prisijunkite kaip svečias)**.



Atsivėrusiame lange įveskite savo vardą bei pavardę ir paspauskite **Join meeting (Prisijungti į susitikimą)**.



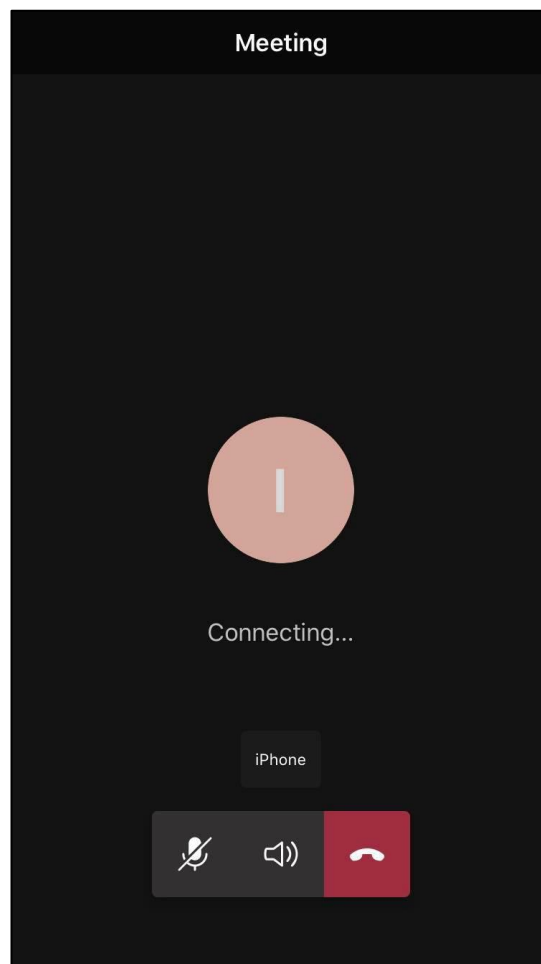
<




Type your name, then select
Join meeting.

Join meeting

Paspaudus prisijungti prasidės prisijungimas prie susitikimo ir ekrane matysite žemiau pateiktą langą:



Kai jau būsite prijungtas į pokalbį ekrane matysite žemiau pateiktą langą:



Ekране matysite šią priemonių juostą:

Vaizdo kameros įjungimas/išjungimas	Garsiakalbio įjungimas/išjungimas	Garsiakalbių įjungimas/išjungimas	Papildomi nustatymai	Pokalbio pabaiga	Žinutės	Susitikimo dalyviai

SĖKMĖS NAUDOJANTIS!

Daugiau informacijos: www.prisijungusi.lt, **Prisijungusi Lietuva.**